TRƯỜNG ĐẠI HỌC BÁCH KHOA
KHOA CÔNG NGHỆ THÔNG TIN

CỘNG HÒA XÃ HỘI CHỦ NGHĨA VIỆT NAM
Độc lập - Tự do – Hạnh phúc

NỘI QUY THI TRẮC NGHIỆM TIN HỌC ĐẠI CƯƠNG TẠI PHÒNG MÁY KHOA CNTT

(Dành cho sinh viên)

1. Cán bộ coi thi đọc tên lần lượt từng sinh viên theo danh sách nhóm học phần
2. Sinh viên xuất trình thẻ sinh viên (hoặc CMND/ bằng lái xe/…) mới được vào phòng thi.
3. Sinh viên ngồi đúng vị trí theo sự hướng dẫn của cán bộ coi thi.
4. Sinh viên tuyệt đối không mang theo máy tính *casio, tài liệu, thiết bị di động nghe nhìn, thiết bị nhớ (USB, thẻ nhớ, ...) và các công cụ hỗ trợ cho việc thi cử vào phòng thi.*
5. Trên màn hình máy tính, sinh viên chỉ được phép mở một cửa sổ làm bài thi, không sử dụng các phần mềm, ứng dụng khác trên máy tính khi không được sự cho phép của cán bộ coi thi.
6. Giữ trật tự trong phòng thi, hỏi công khai những vướng mắc với cán bộ coi thi.
7. Khi hết giờ làm bài sinh viên kí tên vào danh sách thi và rời khỏi phòng thi.

TRƯỞNG KHOA CNTT

SƠ ĐỒ PHÒNG THI TIN HỌC ĐẠI CƯƠNG 2017-2018

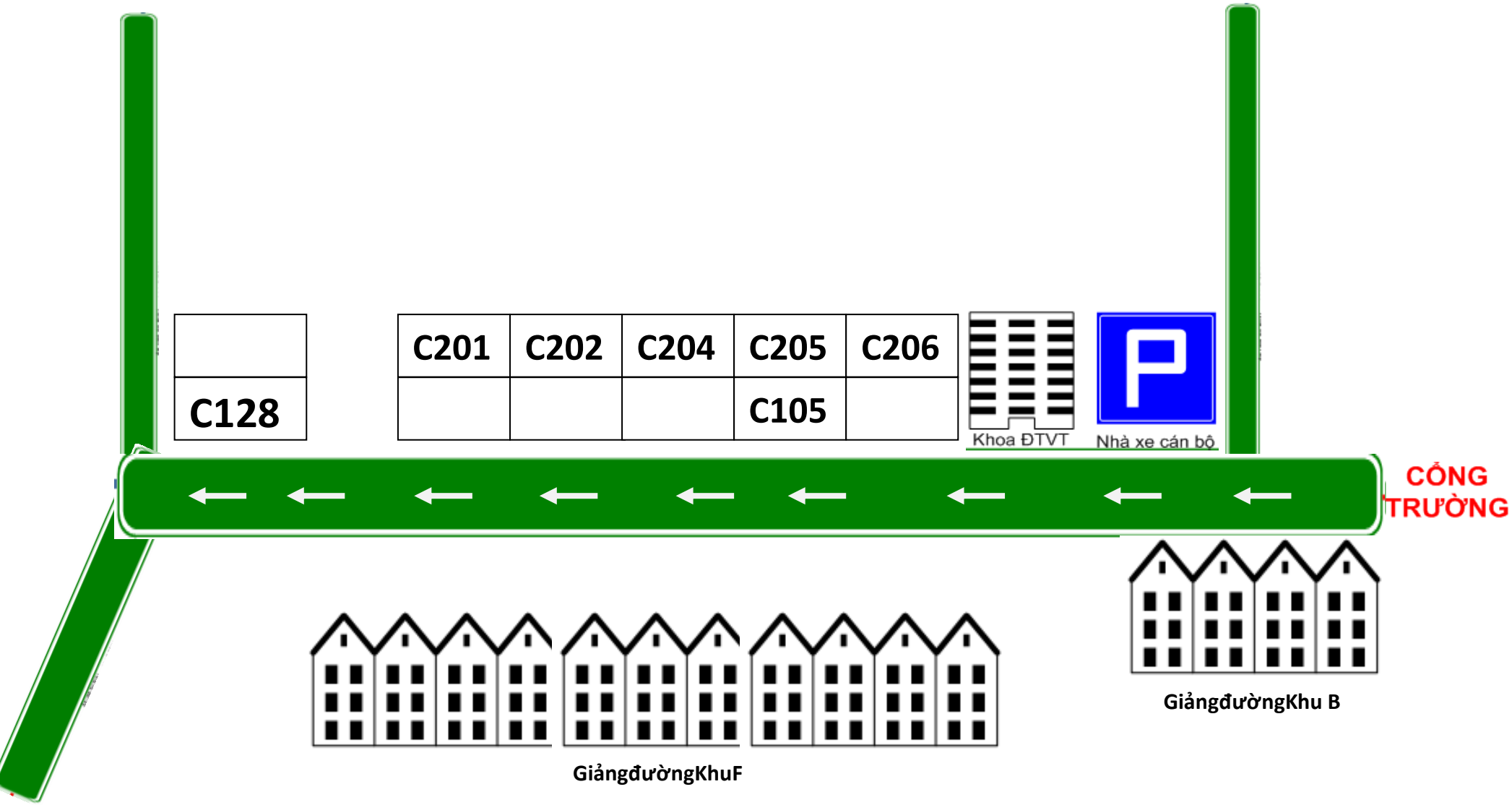

ĐẠI HỌC ĐÀ NẴNG
Trường Đại học Bách Khoa
Khoa Công Nghệ Thông Tin

HƯỚNG DẪN THI TRẮC NGHIỆM TRỰC TUYẾN

TẠI PHÒNG MÁY KHOA CÔNG NGHỆ THÔNG TIN

***Bước 1*: Mở trình duyệt Web truy cập một trong các địa chỉ:**

- http://10.10.14.244 (C105)
- http://10.10.14.245 (C128)
- http://10.10.14.246 (C201)
- http://10.10.14.247 (C202)
- http://10.10.14.248 (C204)
- http://10.10.14.249 (C205)
- http://10.10.14.250 (C206)

***Bước 2*: Đăng nhập vào hệ thống theo tài khoản**

Username : MãSinhViên

Password : ddmmyyyy

(d : ngày sinh, m : tháng sinh, y : năm sinh)

Ví dụ: Sinh viên Nguyễn Văn Án có mã SV : *106110207*
ngày sinh : *07/05/1999*

Khi đó thông tin đăng nhập hệ thống là: **Username : *106110207***
Password : 07051999

***Bước 3*: Kích chọn khóa học "ĐỀ THI TIN HỌC ĐẠI CƯƠNG CUỐI KỲ"**

***Bước 4*: Tham gia vào khóa học bằng cách chọn nút "Yes"**

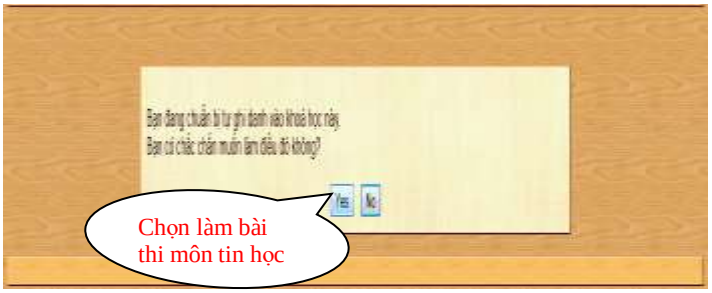

***Bước 5*: Kích chọn mục "*ĐỀ THI TIN HỌC ĐẠI CƯƠNG CUỐI KỲ-ĐỀ SỐ 1*"**

***Bước 6*: Kích chọn mục "*Bắt đầu làm bài*"**



***Bước 7*: Thực hiện thi bằng cách chọn các phương án trả lời**

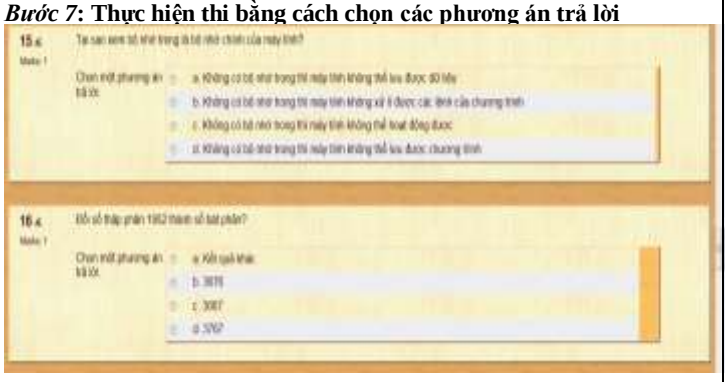

***Bước 8*: Sau khi làm bài xong, chọn mục "Nộp bài và kết thúc"**

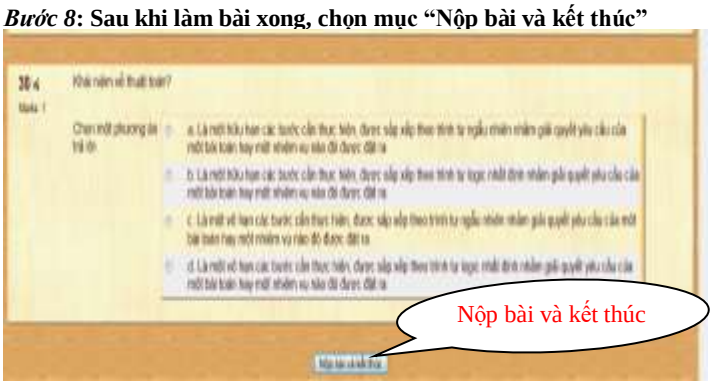

Sau khi đã chọn mục "Nộp bài và kết thúc", nhớ chọn mục "Đăng xuất" khỏi hệ thống